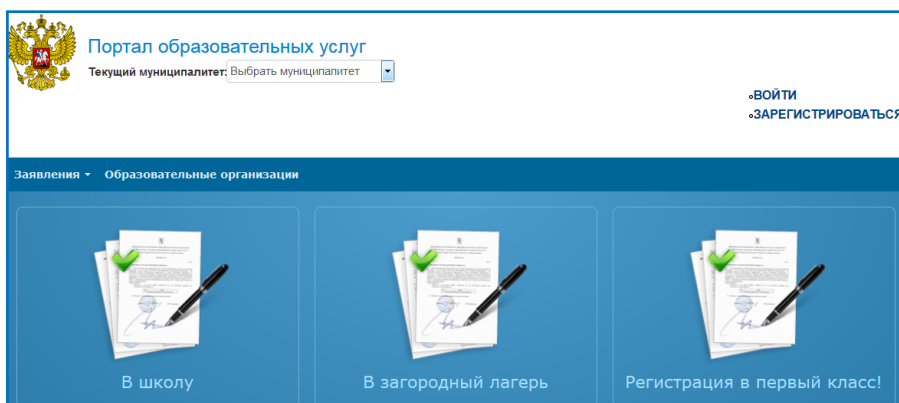




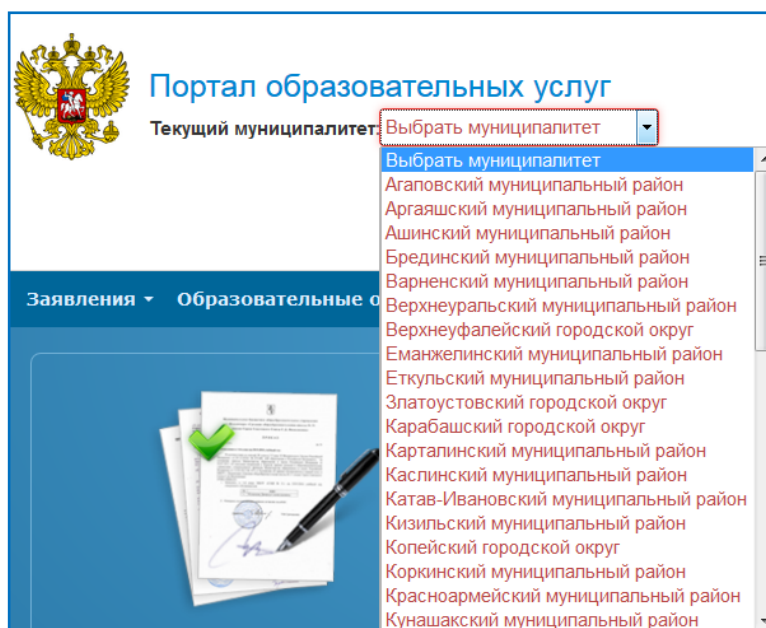
## Инструкция по вводу данных при подаче заявления в первый класс

1. Зайдите на Портал образовательных услуг Челябинской области по адресу


<https://es.sgo.rkc-74.ru/>



2. Выберите свой муниципалитет из предложенного списка



3. Для подачи заявления в первый класс зайдите в раздел «Регистрация в первый класс».



**ВНИМАНИЕ!** Заполнение всех полей должно производиться на основании документов. Данные, заполненные Вами, должны полностью совпадать с данными, указанными в документах, даже если поля не отмечены «\*».

Указание неполных или ошибочных данных может являться основанием для аннулирования заявления.

4. Для регистрации обращения заполните предложенные формы:

**Шаг 1.** Данные заявителя (внесение данных о родителе (законном представителе)

### Шаг №1: Данные заявителя

**ФИО**

Фамилия\*

Имя\*

Отчество

**Удостоверение личности**

Тип документа

Серия\*

Номер\*

Выдан\*

Дата выдачи\*

СНИЛС

Родитель/Опекун  
 Лицо, действующее от имени законного представителя  
 Лицо, подающее заявление о приеме самого себя

Подтвердите согласие на обработку персональных данных. Для перехода на следующий шаг нажимайте «Далее».

**Шаг 2.** Данные о ребенке/ детях (внесение данных о ребенке)

## Шаг №2: Данные о ребенке/детях

### Ребенок 1:

#### ФИО

Фамилия\*

Имя\*

Отчество

#### Свидетельство о рождении

Тип документа

Серия\*

Номер\*

#### Дата рождения

Дата рождения\*

[← Назад](#)

[Добавить ребенка +](#)

[Далее >](#)

### Шаг 3. Контактные данные (способ связи и адрес)

## Шаг №3: Контактные данные

#### Способы связи

Телефон

СМС

Email

#### Адрес

Адрес проживания

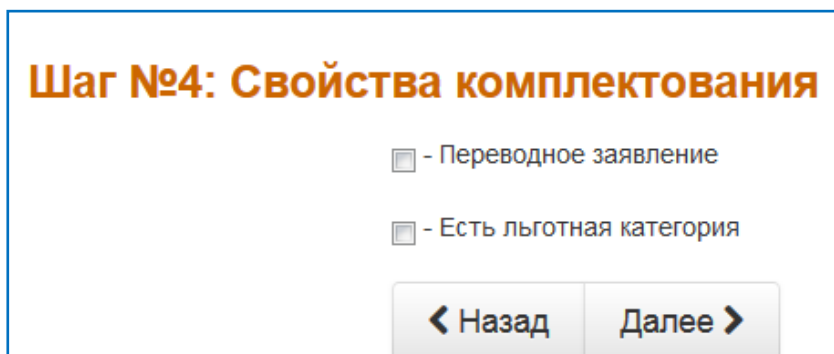
Адрес регистрации

[← Назад](#)

[Далее >](#)

Укажите предпочтительный способ связи (телефон, СМС, E-mail). При введении адреса нажать «Изменить».

**Шаг 4.** Свойства комплектования (указать при наличии перевода или льготной категории). Если нет ни того, ни другого, то нажать «Далее», не заполняя поля.



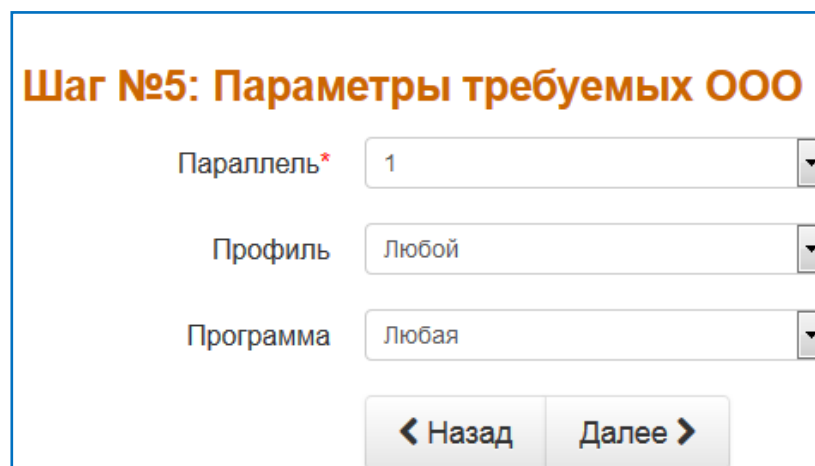
**Шаг №4: Свойства комплектования**

- Переводное заявление

- Есть льготная категория

[< Назад](#) [Далее >](#)

**Шаг 5.** Параметры требуемых ООО (основной общеобразовательной организации). Выбрать параллель. Профиль и программу при необходимости выбрать, открыв ниспадающий список.



**Шаг №5: Параметры требуемых ООО**

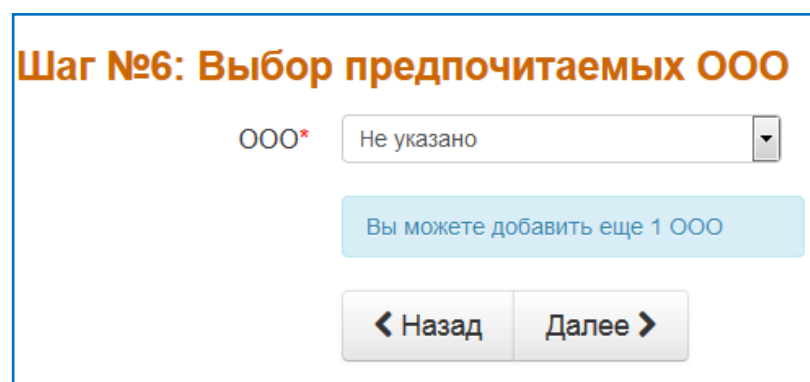
Параллель\* 1

Профиль Любой

Программа Любая

[< Назад](#) [Далее >](#)

**Шаг 6.** Выбор предпочитаемых ООО (выберите образовательную организацию)



**Шаг №6: Выбор предпочитаемых ООО**

ООО\* Не указано

Вы можете добавить еще 1 ООО

[< Назад](#) [Далее >](#)

После выбора ООО, класса нажать кнопку «Добавить».

### Шаг №6: Выбор предпочитаемых ООО

ООО\*

Класс\*

Свободных мест - 5

Зарезервированных мест - 0

Добавьте предпочитаемую ООО

**Шаг 7.** Прикрепленные документы (при необходимости можно добавить файлы: свидетельство о рождении ребенка). Можно пропустить этот шаг, нажав «Далее».

### Шаг №7: Прикрепленные документы

Перетащите файлы в эту область

Файлов загружено: 0

**Шаг 8.** Подтверждение данных (проверить все данные на правильность заполнения. При обнаружении ошибки в заполнении заявления необходимо вернуться кнопкой «Назад» и исправить данные)

Нажать кнопку «Зарегистрировать».

## Шаг №8: Подтверждение данных

### Данные заявителя

ФИО: **Петрова Катерина**

Документ: **Паспорт РФ**

Серия: **1111**

Номер: **111111**

Выдан: **УФМС 27.02.2013**

Степень родства: **Мать**

### Данные о ребенке/детях

ФИО: **Петрова Светлана**

Документ: **Свидетельство о рождении**

Серия: **I-ЯЧ**

Номер: **000111**

Дата рождения: **19.03.2010**

### Контактные данные

Телефон для звонков: **89011111111**

Адрес проживания: **Челябинская (обл), Сосновский (р-н),  
Архангельское (с), Комсомольская (ул), 10, 2, почтовый индекс  
456536**

Адрес регистрации: **Челябинская (обл), Сосновский (р-н),  
Архангельское (с), Комсомольская (ул), 10, 2, почтовый индекс  
456536**

**Контактные данные**

Телефон для звонков: **89011111111**

Адрес проживания: **Челябинская (обл), Сосновский (р-н), Архангельское (с), Комсомольская (ул), 10, 2, почтовый индекс 456536**

Адрес регистрации: **Челябинская (обл), Сосновский (р-н), Архангельское (с), Комсомольская (ул), 10, 2, почтовый индекс 456536**

---

**Параметры требуемых ООО**

Параллель: 1

Специализация: **Общеобразовательный**

Программа: **Образовательная программа НОО**

---

**Выбор предпочитаемых ООО**

ООО 1: **МОУ Малиновская ООШ 1**

После регистрации заявлению будет присвоен уникальный номер.

**Поиск заявлений/обращений**

**Предупреждение!**  
Услуга подачи заявления гарантированно работает в двух последних версиях браузеров [Google Chrome](#), [Firefox](#), [Internet Explorer](#).

По номеру заявления  По документам ребенка

Номер заявления\*

/  /

**Заявление 75252/С3/170126695**

Основная информация	<b>Общая информация</b>	
Прикрепление файлов	Тип заявления	Заявление в ООО
	Дата регистрации	26.01.2017 11:03:21
	Статус	Новое
	Оповещение	По телефону
	Список предпочитаемых организаций	1. МОУ Малиновская ООШ 1 класс

**Запишите, сфотографируйте, запомните номер Вашего заявления!**

Он нужен для проверки результатов рассмотрения заявления.

**Внимание!** Прием заявлений в первый класс, проживающих на закрепленной территории, начинается не позднее **1 февраля** и завершается не позднее **30 июня** текущего года. Для детей, не проживающих на закрепленной территории, прием заявлений в первый класс начинается с **1 июля** текущего

года до момента заполнения свободных мест, но не позднее **5 сентября** текущего года.

Информацию об образовательной организации можно получить на Портале образовательных услуг в разделе «Образовательные организации».

Для поиска заявления на Портале образовательных услуг (<https://es.sgo.rkc-74.ru/>) нажмите «Поиск заявлений» (или в разделе «Заявления» выбрать «Поиск зарегистрированных заявлений»)

**Добро пожаловать на сайт Образовательный портал Челябинской области**

**Предупреждение!**

Услуга подачи заявления гарантированно работает в двух последних версиях браузеров [Google Chrome](#), [Firefox](#), [Internet Explorer](#), [Safari](#), [Спутник](#), [Яндекс](#).

ПОИСК ЗАЯВЛЕНИЙ

Получение информации о зарегистрированном заявлении

**Портал образовательных услуг**  
Текущий муниципалитет: Брединский муниципальный район

«ВОЙТИ»  
«ЗАРЕГИСТРИРОВАТЬСЯ»

Заявления ▾ Образовательные организации

- Поиск зарегистрированных заявлений
- Регистрация в ДОО
- Регистрация в ООУ

В школу

В загородный лагерь

Регистрация в первый класс!

Рады приветствовать Вас!

Вы находитесь на портале образовательных услуг. Здесь Вы можете зарегистрировать заявления на зачисление и постановку в очередь в образовательную организацию, получить информацию о зарегистрированном заявлении, найти необходимую образовательную организацию, получить другую полезную информацию.

В детский сад

Заявление можно найти по номеру заявления или по документам ребенка.



# Поиск заявлений/обращений

## Предупреждение!

Услуга подачи заявления гарантированно работает в двух последних версиях браузера

По номеру заявления

По документам ребенка

Номер заявления\*

12345 / 22 / 12345678

Вы можете вставить скопированный полный номер заявления в любое текстовое поле

Найти заявление

Чтобы найти свое заявление необходимо заполнить **номер заявления** и нажать кнопку «Найти заявление».

Чтобы найти свое заявление **по документам ребенка** необходимо ввести следующие данные:

- документ (свидетельство о рождении);
- серия (вводится в формате П-АА)
- номер (в формате шестизначного числа - 121212).

Нажать кнопку «Найти заявление».